

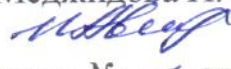



Министерство просвещения Российской Федерации
Министерство образования и науки Республики Дагестан
МКУ «Управление образования Буйнакского района»
МКОУ «Нижне-Дженгутаевская СОШ»

<p>«Утверждаю» Директор Гусейнова Г.Г. Приказ № <u>47</u> от  « <u>28</u> » <u>08</u> 2023г.</p>	<p>«Согласовано» Заместитель директора школы по УВР  Тереева В.А. Протокол № от « <u>25</u> » <u>08</u> 2023 г.</p>	<p>«Рассмотрено» На заседании ШМО учителей нач.кл. Меджидова И.О.  Протокол № <u>1</u> от  « <u>24</u> » <u>08</u> 2023 г.</p>
--	---	---

**Рабочая программа
по курсу внеурочной деятельности
«Скоротчение»**

Начальное образование 3 класс

Количество часов: 3 класс – 34ч.

с. Нижний-Дженгутаг 2023-2024г

Пояснительная записка.

Рабочая программа к курсу «Скорочтение» составлена в соответствии с требованиями Федерального государственного образовательного стандарта начального общего образования, на основе авторской «Программы по скорочтению для детей в возрасте от 5 до 12 лет» педагога дополнительного образования высшей категории Сигдиковой Раисы Николаевны, автора книги «Хорошо читаем, думаем, запоминаем» Экгардта Р.Н.

программа внеурочной деятельности общеинтеллектуального направления разработана в соответствии с ФГОС НОО.

Программа позволяет показать учащимся, как увлекателен, разнообразен, неисчерпаем мир книг. Это имеет большое значение для формирования познавательных мотивов как основы учебной деятельности, для формирования читательской компетентности учащихся, которая составляет основу умения учиться.

Программа данного курса представляет систему интеллектуально-развивающих занятий для учащихся начальных классов и рассчитана на четыре года обучения. Курс рассчитан на 1 час в неделю: 34 ч в 3 классе. Программа курса «Скорочтение» реализована в рамках «Внеучебной деятельности» в соответствии с образовательным планом.

Значение смыслового чтения для успешного освоения учебного материала учащимися состоит в том, что сформированный навык смыслового чтения является фундаментом всех УУД и предметных действий. Через смысловое чтение формируются все УУД: поиск, понимание, преобразование, интерпретация, оценка.

Актуальность программы выбора определена следующими факторами: на основе диагностических фактов у учащихся низкая скорость чтения, они допускают при чтении ошибки: пропускают, заменяют, переставляют буквы, слоги, искажают окончания, не дочитывают их, искажают звуковой состав слов и испытывают трудности при слогослиянии, то в большинстве случаев все затрудняет детям понимание прочитанного и обуславливается тем, что положение с чтением учащихся в нашей стране крайне тревожное. Об этом говорят результаты исследования. По оценке читательской грамотности, российские учащиеся заняли лишь 43 место. Они показали слабость в умении выразить свое мнение по поводу прочитанного, включить сообщение текста в контекст собственного опыта, критически отнестись к авторскому сообщению, т.е. смысловое чтение находится на очень низком уровне. Поэтому существует необходимость создать такие условия, чтобы учащийся хотел читать, читал много, чтобы сформировалась и развивалась его читательская компетентность и в итоге он стал "человеком читающим", личностью, владеющей культурой чтения. Успехи в обучении чтению во многом определяют качество подготовки ребёнка по другим школьным предметам. От скорости чтения зависит также процесс развития. В процессе чтения совершенствуется оперативная память и устойчивость внимания. От

этих двух показателей, в свою очередь, зависит умственная работоспособность. Навык чтения должен быть сформирован в начальной школе. Необходимо стремиться, чтобы в конце начального обучения ребёнок имел скорость чтения не ниже 120 слов в минуту. Но при этом читал осознанно, правильно, выразительно.

Новизна представленной программы заключается в том, что ученики имеют возможность в полной мере получить знания не только по осмысленному чтению, но и улучшить зрительную и слуховую память, а также улучшить свою речь. Более того, объяснит сам механизм чтения и восприятия прочитанного, подскажет, как стать по-настоящему грамотным читателем и успешнее плыть в море современной печатной продукции.

Программа создает возможность для воспитания грамотного читателя, развивается память, внимание, воображение и, что особенно важно, воспитывается человек, познающий литературу своей страны, готовый к восприятию литературы народов других стран, овладевающий читательскими умениями.

Программа реализуется в форме кружка, включена в план внеурочной деятельности. Рассчитана на учащихся 1-4 классов. Занятия проводятся 1 раз в неделю. Данная программа адаптирована для класса с разно-уровневым развитием учащихся. Есть возможность привлечения родителей в учебный процесс.

Проблема обучения чтению является одной из актуальных в современном обществе. Центральной задачей для всех учащихся является научиться эффективно находить знания, критически мыслить, умение воспринимать новую информацию и критически её исследовать.

Цель программы: формирование читательской компетентности и читательской самостоятельности школьника.

Для успешности проведения занятий используются СОТ (современные образовательные технологии): работа в паре, группе, дифференцированный подход, ИКТ, приёмы критического мышления. Обучение на основе «учебных ситуаций» Обучение на основе «учебных ситуаций» Уровневая дифференциация.

Задачи программы:

- совершенствование навыка чтения учащихся;
- развитие их устойчивого и осознанного интереса к чтению художественной литературы;
- формирование личности, его нравственного сознания через осмысление, эмоциональное принятие и осмысление учениками-читателями нравственных ценностей, содержащихся в художественных произведениях.

- развитие коммуникативных умений, способности к творческой деятельности.
- развитие умения работать с разными источниками информации (словарями, справочниками, в том числе и на электронных носителях).
- освоение приёмов и техник скорочтения.
- развитие памяти и внимания.
- улучшение понимания прочитанной информации.
- развитие навыков логического мышления.
- развитие умения работать с текстом (анализ структуры текста).
- развитие речи.

Предполагаемый результат:

- увеличение скорости чтения;
- освоение техник запоминания материала, улучшение качества запоминания;
- активизация высших психических функций;
- расширение поля зрения;
- освоение алгоритма рационального чтения.

Программа включает три основных направления:

- Обучение детей скоростному и осознанному чтению.
- Развитие зрительной и слуховой памяти.
- Улучшение разговорной речи.

Для достижения цели используются:

- обеспечение условий реализации индивидуальных возможностей каждого ученика в различных видах деятельности.
- создание ситуации успеха для каждого ученика, реализацию интеллектуального и творческого потенциала обучающихся.

Принципы обучения:

- принцип сознательности, творческой активности, самостоятельности ребёнка при руководящей роли педагога;
- принцип наглядности, единства конкретного и абстрактного, рационального и эмоционального, репродуктивного и продуктивного обучения скорочтению, улучшению зрительной и слуховой памяти, как выражение комплексного подхода;
- принцип связи обучения с жизнью;
- постоянный поиск новых форм работы и совершенствования технологии.

Методы обучения:

- Словесные: рассказ, объяснение, тренировки, чтение, поощрение.
- Наглядные: демонстрация.
- Практические: упражнения, выполнение графических записей.
- Аналитические: наблюдение, сравнение, анкетирование, самоанализ, опрос.

Средства обучения:

- наглядный материал: таблицы, схемы, образцы;
- методическая литература: книги, журналы;
- оборудование: книги, карандаши, ручки, рабочие тетради;
- материалы: тексты для чтения, корректурные пробы, таблицы, рисунки для запоминания, набор для слуховой памяти.

Требования к уровню подготовки обучающихся.

В результате работы по программе обучающиеся должны *уметь*:

- логически рассуждать, пользуясь приемами анализа, сравнения, обобщения, классификации, систематизации;
- обоснованно делать выводы, доказывать.
- максимально возмещать затраты времени и усилий, вложенные в чтение;
- применять новые знания и умения для организации внимания и памяти для дальнейшей успешной учёбы, активизации познавательной деятельности.

Основной показатель качества освоения программы - личностный рост обучающегося, его самореализация и определение своего места в детском коллективе.

Обучающиеся *научатся*:

- сокращать время выполнения домашней работы минимум в 2 раза;
- увеличивать скорость чтения в 2 и более раз;
- увеличивать скорость и качество запоминания текстов;
- научатся легко запоминать стихи за 10-15 минут;
- научатся быстро запоминать даты, правила, определения, словарные слова;
- научатся мыслить быстрее.

Приемы и методы.

Артикуляционная гимнастика; чтение слогов, текста; упражнения на слуховую память; упражнения, развивающие боковое зрение и отрабатывающие прямой взгляд; упражнения на концентрацию внимания; упражнения на логическое мышление; корректурная проба.

Содержание программы

Главной задачей занятий по скорочтению является обучение детей осмысленному чтению, улучшению зрительной и слуховой памяти и логическому мышлению. На занятиях дети читают слоги различной сложности, затем переходят к словам разной сложности, а затем к отработке текстов различной сложности. Для развития памяти используются рисунки и слова, с каждым занятием количество слов и рисунков увеличивается, доходя до 100 слов и 100 рисунков.

Совершенствованию навыков чтения способствует и домашняя тренировочная работа. Здесь важная роль отводится родителям. На занятиях

и консультациях родители знакомятся с различными приемами и упражнениями по формированию навыка чтения, чтобы помощь была эффективнее.

Структура занятия.

Занятия проводятся 2 раза в неделю. Продолжительность занятий 35-45 минут. Каждое занятие включает в себя упражнения разной направленности:

1. Упражнение на развитие подвижности речевого аппарата.
2. Работа со скороговорками.
3. Работа со слоговыми таблицами.
4. Чтение «марсианских» стихов.
5. Работа с «Таблицами Шульце».
6. Работа с текстом на время.
7. Упражнения на развитие угла зрения.
8. Упражнение на развитие зрительной памяти.
9. Упражнение «Корректирующая проба».
10. Упражнение на развитие слуховой памяти

Упражнение на развитие подвижности речевого аппарата.

Чтение на выдохе 15 согласных букв одного ряда (звуками).

Работа со скороговорками.

«Я учусь говорить быстро» - во время проговаривания всех скороговорок звуки должны произноситься чётко, ясно, не торопясь. Соединять скороговорку с различными движениями пальцев: играем пальцами «на пианино»; загибанием пальцев правой и левой руки; с щелчками пальцев левой и правой руки.

Скороговорки необходимы для отработки чистоты произнесения звуков, для отработки дыхания, чувства ритма и для создания радостного настроения.

Виды упражнений со слоговыми таблицами:

- «Я читаю слоги» - чтение слогов, слов - строчками и столбцами. Упражнение выполняется на время: 1 раз ребёнок читает 1 минуту – делается отметка, затем читает этот же отрывок – 45 секунд со звуковыми сигналами через каждые 15 секунд (хлопки). Упражнение называется «Чтение на 3 хлопка». Читающий должен успеть прочитать этот же объём.
- Быстрое нахождение ребенком слога, который прочитал учитель.
- «Подскажи конец словечка». Учитель произносит слово, не договаривая последний слог.

«Марсианские» стихотворения.

Эффективный вид работы при обучении чтению. Внимание детей сосредоточено лишь на технической стороне процесса чтения, они не смогут запомнить набор слогов, поэтому их прочитывание может стать многократным. Отрабатывается и подвижность артикуляционного аппарата.

Можно предложить дополнительный вид работы, придумать, о чём же говорят нам «марсиане» в этом стихотворении. Если о радостном, то и прочитать следует радостно. Если о грустном, то прочитать следует грустно.

Работа с текстом на время.

При работе с текстами используется прием «Многократное чтение». За одинаковый промежуток времени (1, 2 минуты, полминуты в зависимости от объема текста) читать несколько раз, начиная каждый раз сначала. Количество прочитанных слов с каждым разом увеличивается. Это видит сам ученик, у которого поддерживается желание дальнейшего чтения.

Упражнения на развитие угла зрения.

Малый угол зрения – одна из причин медленного чтения. Расширяя угол зрения, увеличивается скорость чтения. Для этой цели рекомендуется использовать «Таблицы Шульте». Представляют собой таблицу чисел от 1 до 25, где числа расположены в произвольном порядке, нужно найти числа от 1 до 25 по порядку за 1 минуту.

Варианты заданий:

- Назови и покажи все числа в порядке возрастания.
- Назови и покажи все числа в порядке убывания.
- Покажи все четные числа.

Упражнения на развитие зрительной памяти.

Важнейшей целью упражнений является формирование умения создавать мысленную картинку, зрительный образ. Это умение является одним из эффективных способов запоминания, который применяется для сохранения в памяти не только конкретного материала, но и абстрактного. Тренировать его легче на наглядном материале.

Упражнение «Корректирующая проба».

На бланке с буквами отчеркните первый ряд букв. Ваша задача заключается в том, чтобы, просматривая ряды букв слева направо, вычеркивать такие же буквы, как и первые. Работать надо быстро и точно. Время работы — 5 минут.

Используются для развития зрительных представлений, памяти, способности к воспроизведению определенной программы действий, мелкой моторики и внимания.

Упражнение на развитие слуховой памяти

Читается 10 слов, которые дети должны постараться запомнить. Для запоминания составляется рассказ.

Тематическое планирование

3 класс (34 часа, 1 час в неделю)

№	Тема
1	Вводное занятие. В мире безмолвия и неведомых звуков.
2-5	В страну слов. Первые встречи. Упражнение на развитие подвижности речевого аппарата.
6-7	Гимнастика для глаз. Выбор друзей в Стране Слов. Большие и малые числа. Анаграммы.
8-10	Чудесные превращения слов. Чтение «марсианского» стихотворения. Чтение с указкой. Лабиринты 1 уровня.
11-13	В гости к Алфавиту. Работа со слогами. Чтение с указкой. Лабиринты 2 уровня.
14-16	Работа с «Таблицами Шульте». Тренировка горизонтального движения глаз. Большие и малые числа. Таблицы Шульте 4x4.
17-19	Работа с текстом. Созерцание зелёной точки. Лабиринты 3 уровня. Клиновидные таблицы.
20-21	В Страну Слогов. Чтение «марсианского» стихотворения. Разноцветные числа. Рисование двумя руками.
22	Неожиданная остановка в пути. Работа с текстом на время. Таблицы Шульте 3x3. Рисование двумя руками.
23-24	Упражнение на развитие слуховой памяти. Составление рассказа на запоминание.
25-26	На карнавале слов. Работа с «Таблицами Шульте». Таблицы Шульте 4x4. Упражнение «Алфавит».
27-28	Упражнение «Корректирующая проба». Большие и малые числа. Скороговорки.
29-30	Следопыты развлекают гостей. Рисование двумя руками. Анаграммы.
31	В Клубе весёлых человечков. Анаграммы. Бегающие буквы.
32-33	Занимательные кроссворды. Ребусы. Анаграммы. Таблицы Шульте 5x5.
34	Работа с двухминутным текстом. Итоговое занятие.

Список литературы

- Крылова О.Н. «Чтение. Работа с текстом» Изд. «Экзамен», 2011г
- Ситдикова Р.Н. «Опережающее развитие ребёнка» Дополнительные задания. Изд. «Рекпол» г. Челябинск, 2011г
- Узорова О., Нефёдова Е. «Быстрое обучение чтению» Изд. «Астрель», 2002г
- Эдыгей В.Б. «Чтение с увлечением».
- Экгардт Р.Н. «Книга для обучения детей быстрому чтению» Изд. «Рекпол» г. Челябинск, 2011г.

На время найти все цифры по

12	1	9	21	18	10
28	19	30	24	15	11
7	13	25	3	29	17
27	2	8	22	4	16
5	26	20	6	23	14

1	22	9	30	13	27
17	12	15	7	10	23
16	20	3	5	6	29
25	4	26	19	11	24
2	21	28	14	8	18

порядку

Расширение угла зрения



Таблица Шульте






Таблица Шульте



Таблица Шульте



Расширение угла зрения




Деконцентрация




Подсчитай числа


Тренировка диагонального чтения




Разорванный текст



Без гласных букв



Вращающийся текст



Чтение без гласных



найди одинаковые блоки



Чтение задом наперед

буца	вуче	гуци	дуцо	жуцо	зуцы	куцэ	луцю	муця
буча	вуче	гучи	дучо	жучо				
буша	вуше	гуши	душо	жушо				
буца	вуче	гуци	дуцо	жуцо				

Практические упражнения по развитию памяти

Слуховая память

Наставнику:

Прочтите ребенку слова. Вместе с ним составьте рассказ, включая каждое слово после его однократного прочтения. Проверьте сколько слов запомнил ребенок. Обсудите причину забывания того или иного слова. Подумайте, как бы надо было изменить рассказ, чтобы слово не потерялось.

- | | | | |
|--------------|-------------|-------------|-----------------|
| 1. Компьютер | 8. Поцелуй | 15. Чужой | 22. Мир |
| 2. Игра | 9. Обида | 16. Погоня | 23. Красный |
| 3. Пулемет | 10. Холод | 17. Яйцо | 24. Пустыня |
| 4. Ошибка | 11. Ветер | 18. Ребёнок | 25. Путешествие |
| 5. Мама | 12. Дождь | 19. Укрытие | 26. Пирамида |
| 6. Обувь | 13. Трещина | 20. Штора | 27. Сокровище |
| 7. Пальто | 14. Огонь | 21. Люк | 28. Способность |

Наставнику:

Ребёнок должен сам читать слова. Все остальные так же как в предыдущем случае.

- | | | | |
|--------------|-------------|------------|--------------|
| 1. Ворона | 8. Записка | 15. Помощь | 22. Этаж |
| 2. Чеснок | 9. Лагерь | 16. Глина | 23. Таблетка |
| 3. Грузин | 10. Стрижка | 17. Копия | 24. Воск |
| 4. Магия | 11. Узор | 18. Фильм | 25. Гадание |
| 5. Организм | 12. Санитар | 19. Орех | 26. Картина |
| 6. Отец | 13. Слесарь | 20. Опера | 27. Макароны |
| 7. Наволочка | 14. Молоко | 21. Ток | 28. Телескоп |

Жежу жувши жежуна
Жожа жунжи жедны,
Вамжа буджи мжежуна,
Грымжи гзыжи жувны

СКороговорки

Карл у Клары украл кораллы
Клара у Карла украла кларнет.

Два щенка щека к щеке
Щиплот щетку в уголке.

Пошёл Ипат лопаты покупать
Купил Ипат пять лопат,
Шёл через пруд
Зацепился за прут
Упал в пруд Ипат
Пропали пять лопат.

СЛОГИ

буба	вубе	губи	дубо	жубо	зубы	кубэ	лубю	мубя
бува	вуве	гуви	дуво	жуво	зувы	кувэ	лувю	мувя
буга	вуге	гуги	дуго	жуго	зугы	кугэ	лугю	мугя
буда	вуде	гуди	дудо	жудо	зуды	кудэ	лудю	мудя
бужа	вуже	гужи	дужо	жужо				
буза	вузе	гузи	дузо	жузо	зузы	кузэ	лузю	музя
бука	вуке	гуки	дуко	жуко	зукы	кукэ	лукю	мукия
була	вуле	гули	дуло	жуло	зулы	кулэ	лулю	муля
бума	вуме	гуми	думо	жумо	зумы	кумэ	лумю	мумя
буна	вуне	гун и	дуно	жуно	зуны	кунэ	луню	муня
бупа	вупе	гупи	дупо	жупо	зупы	купэ	лупю	мупия
бура	вуре	гури	дуро	журо	зуры	курэ	лурю	муря
буса	вусе	гуси	дусо	жусо	зусы	кусэ	лусю	муся
бута	вуте	гути	дуто	жуто	зуты	кутэ	лутю	мутя
буфа	вуфе	гуфи	дуфо	жуфо	зуфы	куфэ	луфю	муфя
буха	вухе	гухи	духо	жухо	зухы	кухэ	лухю	мухя

Календарно-тематическое планирование

3 класс (34 часа, 1 час в неделю)

№ п/п	Дата	Тема занятия	Дом. задание	Примечание/ формы контроля
1.		Вводное занятие. В мире безмолвия и неведомых звуков.		
2.		В страну слов. Первые встречи. Упражнение на развитие подвижности речевого аппарата.		Проверка скорости чтения.
3.		В страну слов. Первые встречи. Упражнение на развитие подвижности речевого аппарата.		
4.		В страну слов. Первые встречи. Упражнение на развитие подвижности речевого аппарата.		
5.		В страну слов. Первые встречи. Упражнение на развитие подвижности речевого аппарата.		
6.		Гимнастика для глаз. Выбор друзей в Стране Слов. Большие и малые числа. Анаграммы.		
7.		Гимнастика для глаз. Выбор друзей в Стране Слов. Большие и малые числа. Анаграммы.		
8.		Чудесные превращения слов. Чтение «марсианского» стихотворения. Чтение с указкой. Лабиринты 1 уровня.		
9.		Чудесные превращения слов. Чтение «марсианского» стихотворения. Чтение		

		с указкой. Лабиринты 1 уровня.		
10.		Чудесные превращения слов. Чтение «марсианского» стихотворения. Чтение с указкой. Лабиринты 1 уровня.		
11.		В гости к Алфавиту. Работа со слогами. Чтение с указкой. Лабиринты 2 уровня.		
12.		В гости к Алфавиту. Работа со слогами. Чтение с указкой. Лабиринты 2 уровня.		
13.		В гости к Алфавиту. Работа со слогами. Чтение с указкой. Лабиринты 2 уровня.		
14.		Работа с «Таблицами Шульте». Тренировка горизонтального движения глаз. Большие и малые числа. Таблицы Шульте 4x4.		
15.		Работа с «Таблицами Шульте». Тренировка горизонтального движения глаз. Большие и малые числа. Таблицы Шульте 4x4.		
16.		Работа с «Таблицами Шульте». Тренировка горизонтального движения глаз. Большие и малые числа. Таблицы Шульте 4x4.		
17.		Работа с текстом. Созерцание зелёной точки. Лабиринты 3 уровня. Клиновидные таблицы.	12.01	
18.		Работа с текстом.	19.01	

		Созерцание зелёной точки. Лабиринты 3 уровня. Клиновидные таблицы.		
19.		Работа с текстом. Созерцание зелёной точки. Лабиринты 3 уровня. Клиновидные таблицы.	26.01.	
20.		В Страну Слогов. Чтение «марсианского» стихотворения. Разноцветные числа. Рисование двумя руками.		
21.		В Страну Слогов. Чтение «марсианского» стихотворения. Разноцветные числа. Рисование двумя руками.		
22.		Неожиданная остановка в пути. Работа с текстом на время. Таблицы Шульте 3x3. Рисование двумя руками.		
23.		Упражнение на развитие слуховой памяти. Составление рассказа на запоминание.		
24.		Упражнение на развитие слуховой памяти. Составление рассказа на запоминание.		
25.		На карнавале слов. Работа с «Таблицами Шульте». Таблицы Шульте 4x4. Упражнение «Алфавит».		
26.		На карнавале слов. Работа с «Таблицами		